

Before using your WAE* BTP03 Mini for the first time, completely charge the speaker until the battery level indicator stays lit up in green.

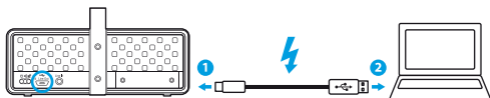
Avant d'utiliser le WAE* BTP03 Mini, effectuez une charge complète jusqu'à ce que le témoin vert reste allumé.

Bitte laden Sie Ihr WAE BTP03 Mini vor dem ersten Gebrauch unbedingt vollständig auf. Ist der Akku vollständig aufgeladen, wird die Akku-Ladestandanzeige grün.

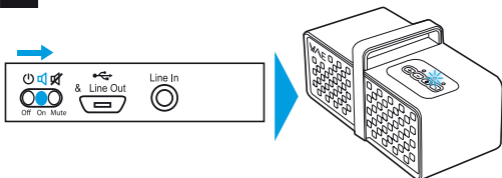
Voordat u de WAE* BTP03 Mini de eerste keer gebruikt, moet u de ingebouwde accu volledig opladen totdat de accuindicator groen blijft branden.

Prima di utilizzare il tuo WAE* BTP03 Mini per la prima volta, ricarica completamente l'altoparlante finché l'indicatore del livello della batteria non rimarrà illuminato di verde.

Antes de utilizar el WAE* BTP03 Mini por primera vez, carga completamente el altavoz hasta que el indicador de nivel de la batería permanezca encendido en verde.



1



2

On your *Bluetooth*® device, enable the *Bluetooth*® wireless technology and select WAE* BTP03 Mini.

Sur votre appareil *Bluetooth*®, activez la technologie sans fil *Bluetooth*® et sélectionnez WAE* BTP03 Mini.

Aktivieren Sie auf Ihrem *Bluetooth*®-Gerät die drahtlose *Bluetooth*®-Technologie und wählen WAE* BTP03 Mini.

Schakel op uw *Bluetooth*®-apparaat de *Bluetooth*®-functie in en selecteer WAE* BTP03 Mini.

Sulla tua periferica *Bluetooth*®, attiva la tecnologia wireless *Bluetooth*® e seleziona WAE* BTP03 Mini.

En el dispositivo *Bluetooth*®, activa la tecnología inalámbrica *Bluetooth*® y selecciona WAE* BTP03 Mini.



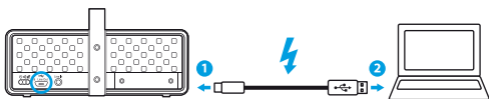
Antes de utilizar o WAE* BTP03 Mini pela primeira vez, carregue completamente o altifalante até o indicador do nível de carga da bateria permanecer aceso a verde.

Перед первым использованием динамика WAE* BTP03 Mini полностью зарядите динамик, пока индикатор уровня заряда аккумулятора не загорится зеленым.

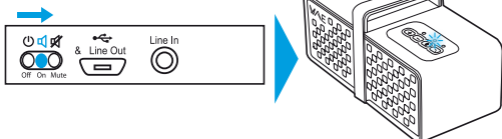
Πριν χρησιμοποιήσετε το ηχείο WAE* BTP03 Mini για πρώτη φορά, πρέπει να το φορτίσετε πλήρως μέχρι η ένδειξη επιπέδου φόρτισης της μπαταρίας να παραμείνει αναμμένη με πράσινο χρώμα.

WAE* BTP03 Mini'ünüzü ilk kez kullanmadan önce pil seviye göstergesi yeşil yanana dek hoparlörü tam şarj edin.

Zanim pierwszy raz skorzystasz z głośnika WAE* BTP03 Mini, w pełni naładuj jego akumulator (aż kontrolka poziomu naładowania akumulatora zacznie świecić na z.



1



2

No dispositivo *Bluetooth*®, ative a tecnologia sem fios *Bluetooth*® e selecione WAE* BTP03 Mini.

На *Bluetooth*®-устройстве включите беспроводную технологию *Bluetooth*® и выберите динамик WAE* BTP03 Mini.

Στη συσκευή *Bluetooth*® που θέλετε να χρησιμοποιήσετε, ενεργοποιήστε τη λειτουργία *Bluetooth*® και επιλέξτε WAE* BTP03 Mini.

Bluetooth® aygıtınızda *Bluetooth*® kablosuz teknolojisini etkinleştirerek WAE* BTP03 Mini'ü seçin.

W urządzeniu *Bluetooth*® włącz technologię bezprzewodową *Bluetooth*® i wybierz WAE* BTP03 Mini.

