

Utilización de mi webcam para comunicarme mediante Windows Live™ Messenger o MSN Messenger

Esta información se aplica a las siguientes webcams:

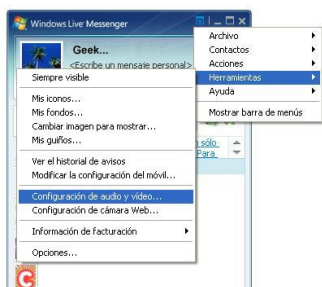
- Blog Webcam
- Dualpix HD Webcam
- Webcam Deluxe
- Webcam Classic

Notas: La configuración de la aplicación de mensajería, explicada a continuación, sólo tiene que realizarse la primera vez que la utilices con la webcam. Las veces siguientes puedes realizar directamente las comunicaciones de vídeo.

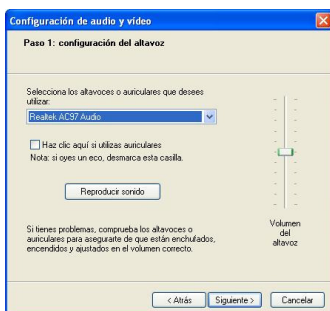
Hercules te recomienda que utilices **MSN Messenger versión 7.5** o posterior, y que instales las últimas actualizaciones disponibles.

Por razones prácticas, el procedimiento descrito a continuación se refiere a **Windows Live Messenger**, que tendrás si has descargado la última actualización de MSN Messenger.

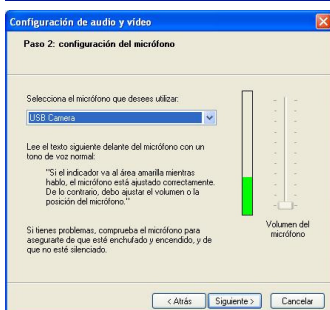
Configuración de Messenger



- Ejecuta **Windows Live Messenger**.
- Selecciona **Herramientas/Configuración de audio y vídeo...**
- En la ventana que aparece, haz clic en **Siguiente**.



- Selecciona los altavoces o auriculares que deseas utilizar (la tarjeta de sonido conectada a tus altavoces o auriculares con micrófono, por ejemplo) y ajusta el volumen de escucha.
- Haz clic en **Siguiente**.

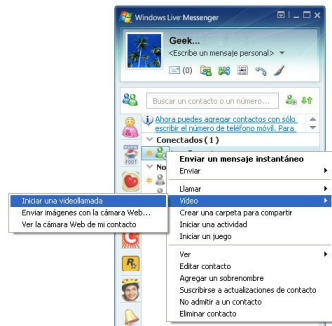


- Selecciona el micrófono que deseas utilizar (el de la webcam Hercules Dualpix HD o el micrófono de los auriculares, por ejemplo).
- Haz clic en **Siguiente**.
- Nota:** Si seleccionas un micrófono distinto al de la webcam, las modificaciones a los ajustes del micrófono que realices en Zoom Controller no tendrán efecto.




- **Selecciona la Hercules Dualpix HD en la lista.**
- Si lo deseas, haz clic en el botón **Opciones** para acceder a los ajustes de la Hercules Dualpix HD (brillo, tono...). Una vez que hayas modificado los ajustes, haz clic en **Aplicar**, y luego en **Aceptar**.
- Haz clic en **Finalizar**.

Inicio de una videollamada



- En tu lista de contactos, haz clic derecho en un contacto.
- Selecciona **Vídeo**, y luego **Iniciar una videollamada**.

 La videollamada sólo es posible si tus contactos también están equipados con una webcam y si aceptan tu llamada.