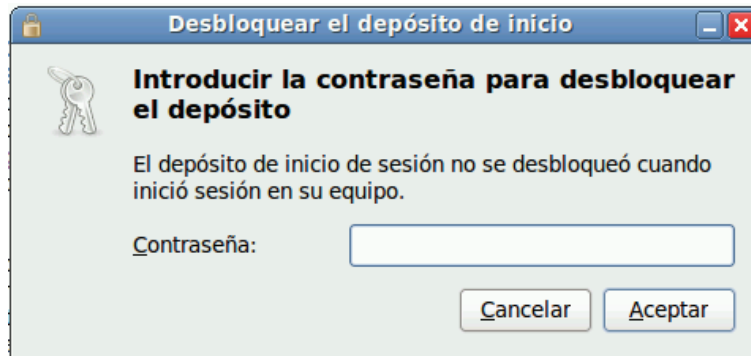


Contraseña para desbloquear el depósito de inicio de sesión

El sistema solicita una contraseña para abrir el depósito de inicio de sesión.



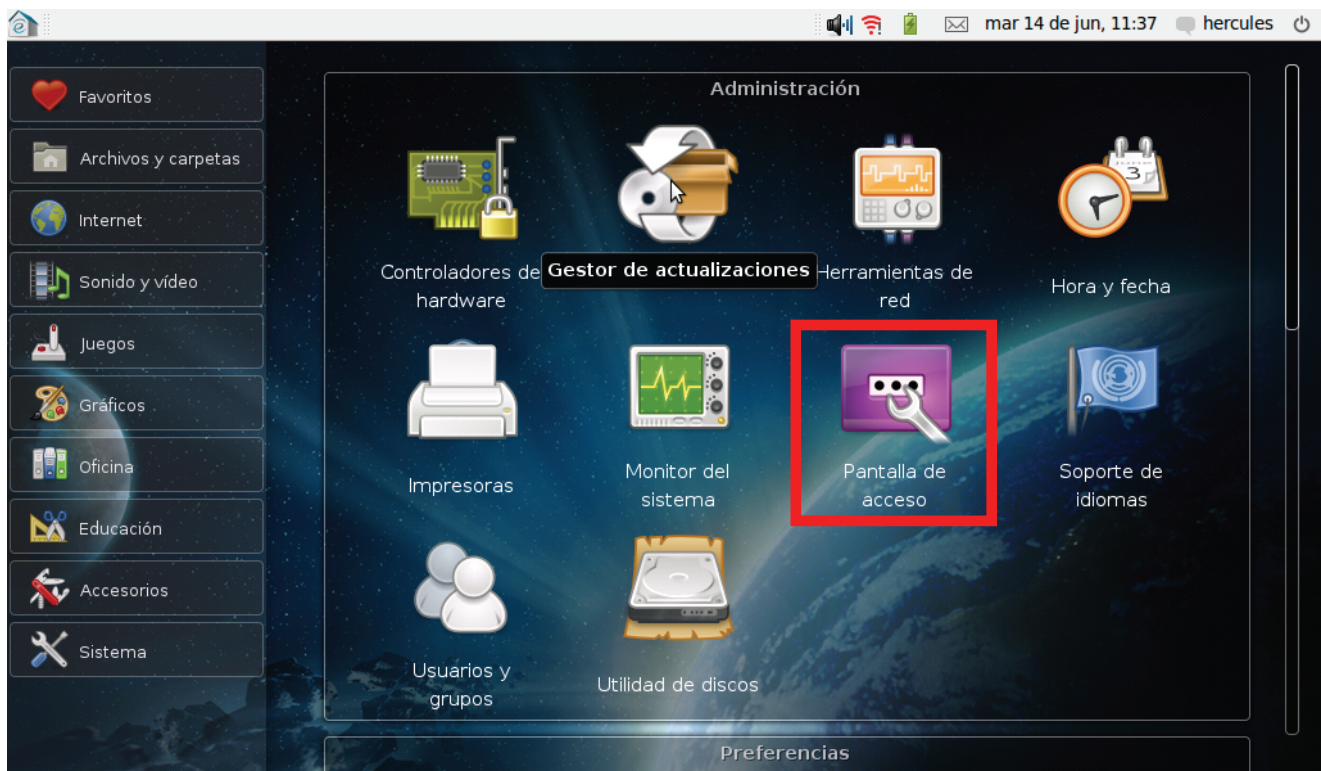
Solución

Este mensaje se muestra porque ha configurado el modo de inicio de sesión en “automático” (no se necesita contraseña para acceder al eCAFÉ).

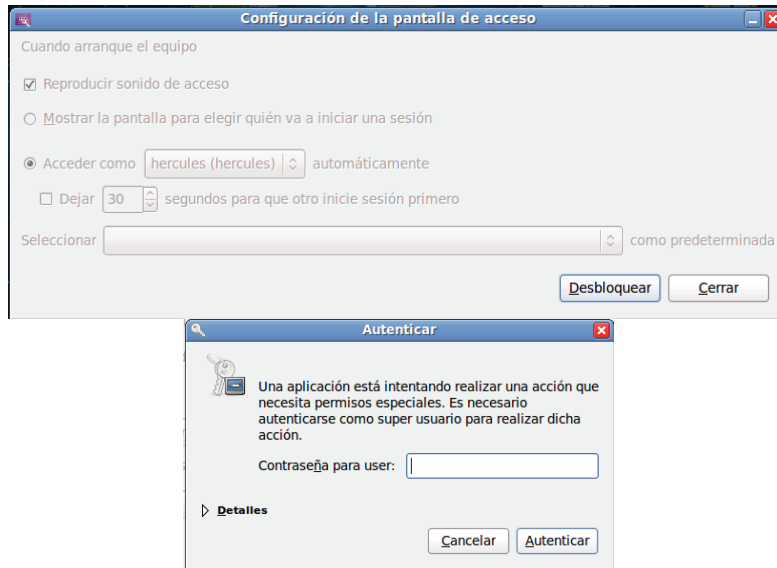
La contraseña necesaria para desbloquear el depósito es la contraseña de sesión (es decir, la contraseña que creó al iniciar su eCAFÉ por primera vez).

Para volver al modo de inicio de sesión “estándar” (es decir, se pide una contraseña cuando se inicia el eCAFÉ), proceda de la manera siguiente:

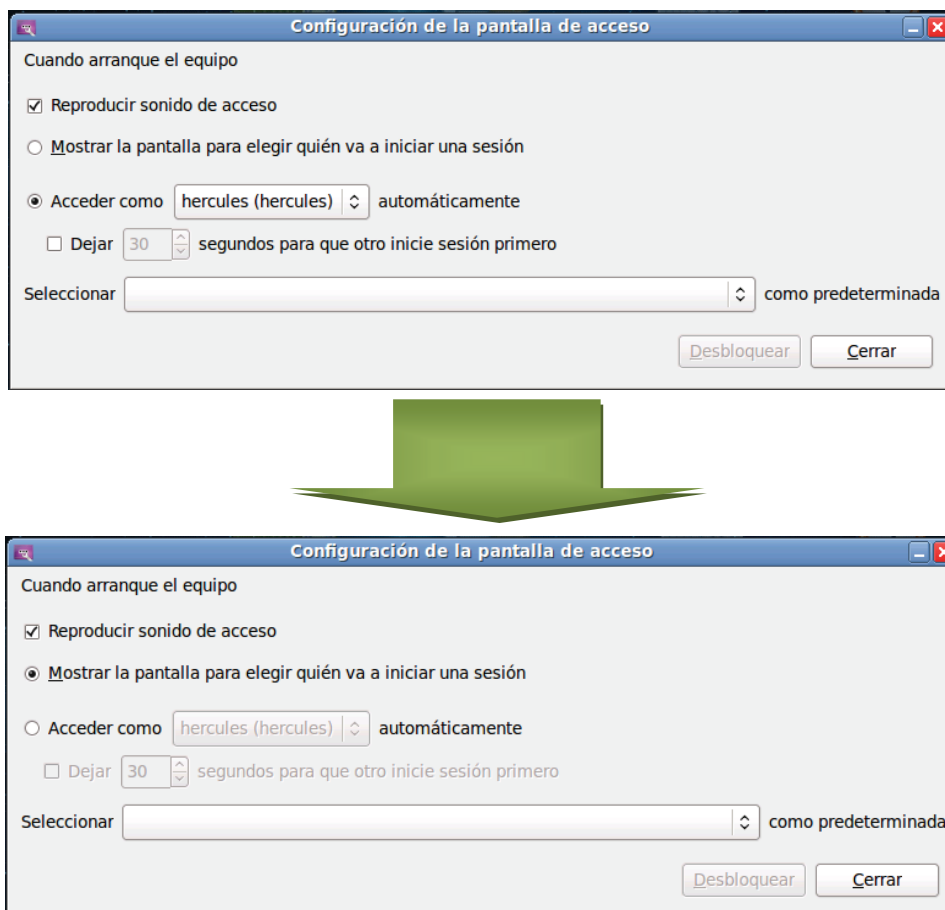
1. Acceda a la sección “Sistema” y ejecute la aplicación “Pantalla de acceso”.



2. Haga clic en “Desbloquear” y luego introduzca la contraseña.



3. Cambie el ajuste seleccionado de “Acceder como... automáticamente” a “Mostrar la pantalla para elegir quién va a iniciar una sesión”.



4. A continuación, haga clic en “Cerrar” para confirmar el cambio.

La siguiente vez que inicie el eCAFÉ se le pedirá que introduzca la contraseña para acceder a su sesión.