

Utiliser ma webcam pour communiquer avec Windows Live™ Messenger ou MSN Messenger

Ces informations s'appliquent aux Webcams suivantes :

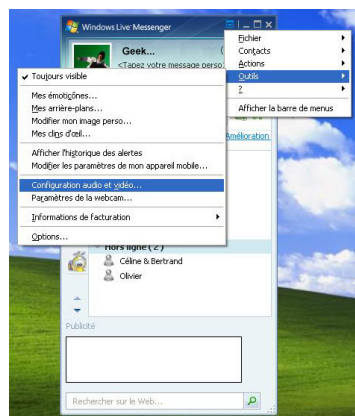
- Blog Webcam
- Dualpix HD Webcam
- Webcam Deluxe
- Webcam Classic

Remarques : La configuration du logiciel de messagerie instantanée, expliquée ci-dessous, ne doit être réalisée que lors de la première utilisation avec votre webcam. Par la suite, vous pouvez directement effectuer une communication vidéo.

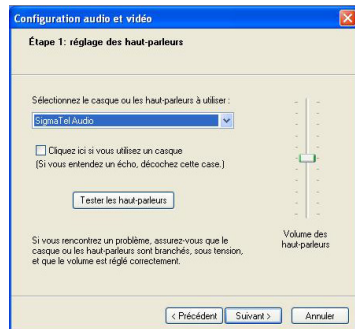
Hercules recommande d'utiliser la version **7.5 de MSN Messenger** ou une version supérieure, et d'installer les mises à jour disponibles.

Pour des raisons pratiques, la procédure indiquée ci-dessous se rapporte à **Windows Live™ Messenger** que vous posséderez si vous avez effectué la dernière mise à jour de MSN Messenger.

Configurer son messenger



- Lancez **Windows Live™ Messenger**.
- Sélectionnez **Outils/Configuration audio et vidéo**.
- Dans la fenêtre qui s'affiche, cliquez sur **Suivant**.



- **Choisissez votre périphérique audio de sortie** (votre carte son reliée à vos haut-parleurs ou à votre micro-casque, par exemple) et ajustez le volume d'écoute.
- Cliquez sur **Suivant**.



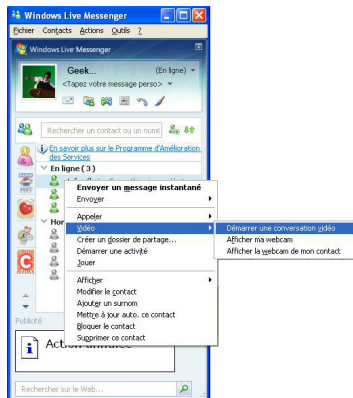
- **Sélectionnez le microphone dans la liste** (celui de la webcam Hercules ou de votre micro-casque, par exemple).
- Cliquez sur **Suivant**.

Remarque : Si vous sélectionnez un autre micro que celui de la webcam, toute modification des paramètres du micro dans Zoom Controller n'aura aucun effet.



- Sélectionnez ensuite votre webcam Hercules dans la liste (dans l'exemple ci-joint la Hercules Dualpix HD).
- Si vous le souhaitez, cliquez sur le bouton **Options** pour accéder aux paramètres de votre webcam Hercules (luminosité, couleur...). Après avoir modifié les réglages, cliquez sur **Appliquer**, puis sur **OK**.
- Cliquez sur **Terminer**.

Lancer une communication vidéo



- Dans votre liste de contacts, cliquez avec le bouton droit de la souris sur un contact.
- Sélectionnez **Vidéo**, puis **Démarrer une conversation vidéo**.



La communication vidéo n'est possible que si votre contact est également équipé d'une webcam et qu'il accepte la communication.