

## eCAFÉ ne démarre pas

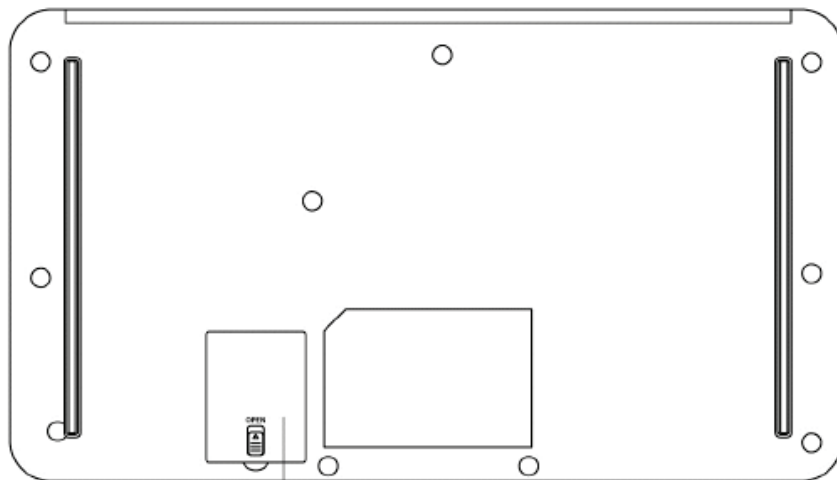
Mon eCAFÉ ne démarre pas.

Lors de l'appui sur le bouton ON/OFF, la led s'allume pendant quelques secondes puis s'éteint.

### Solution

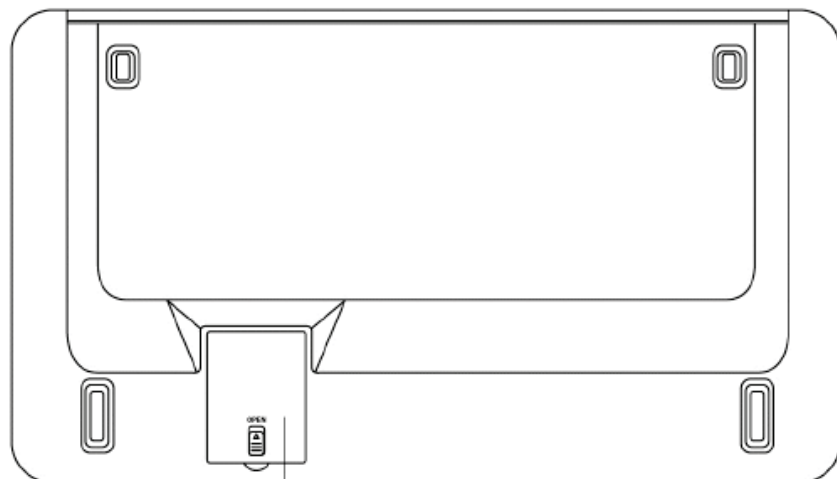
Le switch de boot se trouve sur la position « EXT » et aucune carte SD bootable ne se trouve dans le lecteur de carte.

- Ouvrir le cache d'accès à l'extension de stockage interne.



1

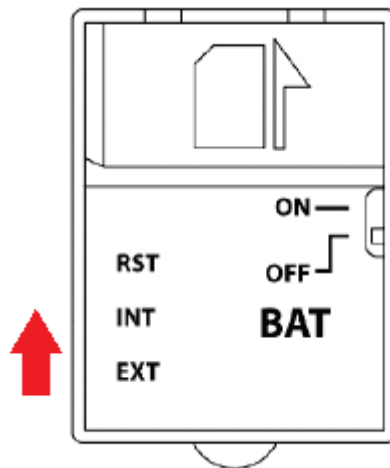
*Hercules eCAFÉ™ Slim HD*



1

*Hercules eCAFÉ™ EX HD*

- Positionner le switch sur « INT ».



- Refermer le cache et démarrer le eCAFÉ.