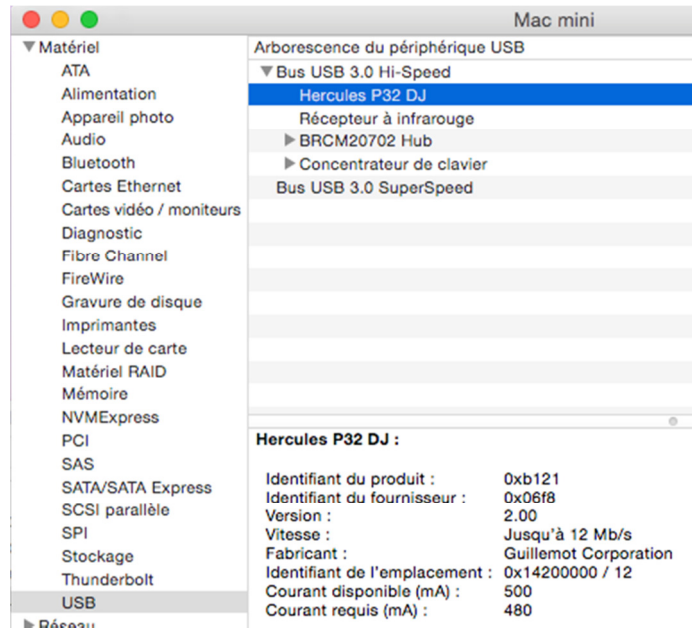


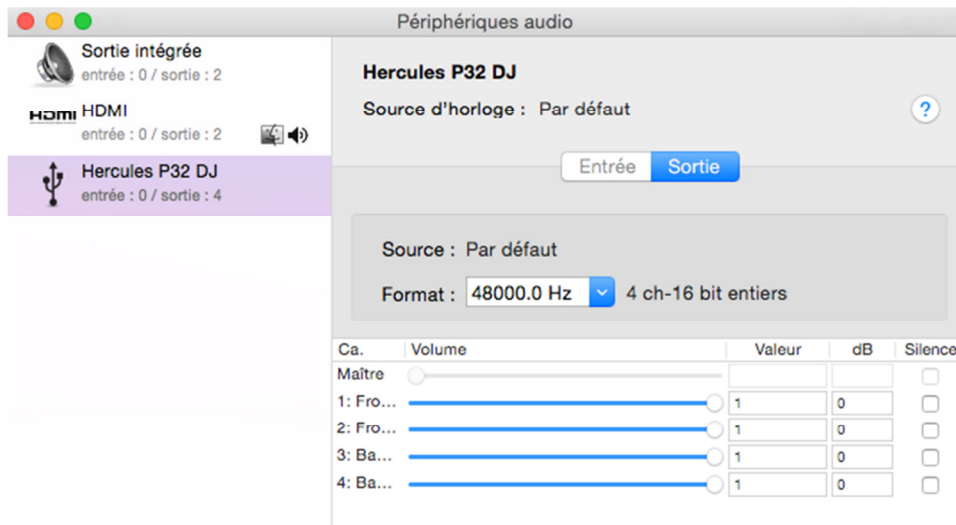
Comment puis-je m'assurer que la Hercules P32DJ est installée correctement sur mon ordinateur MAC?

Le Hercules P32DJ ne requière aucun pilote spécifique. Lors de la connexion au port USB de l'ordinateur, celui-ci devrait être reconnu automatiquement par OS X, qui procèdera à l'installation de pilote générique.

Une fois connectée et installée, le contrôleur devrait normalement apparaître sous **Profile du Système (Applications > Utilitaires)** :



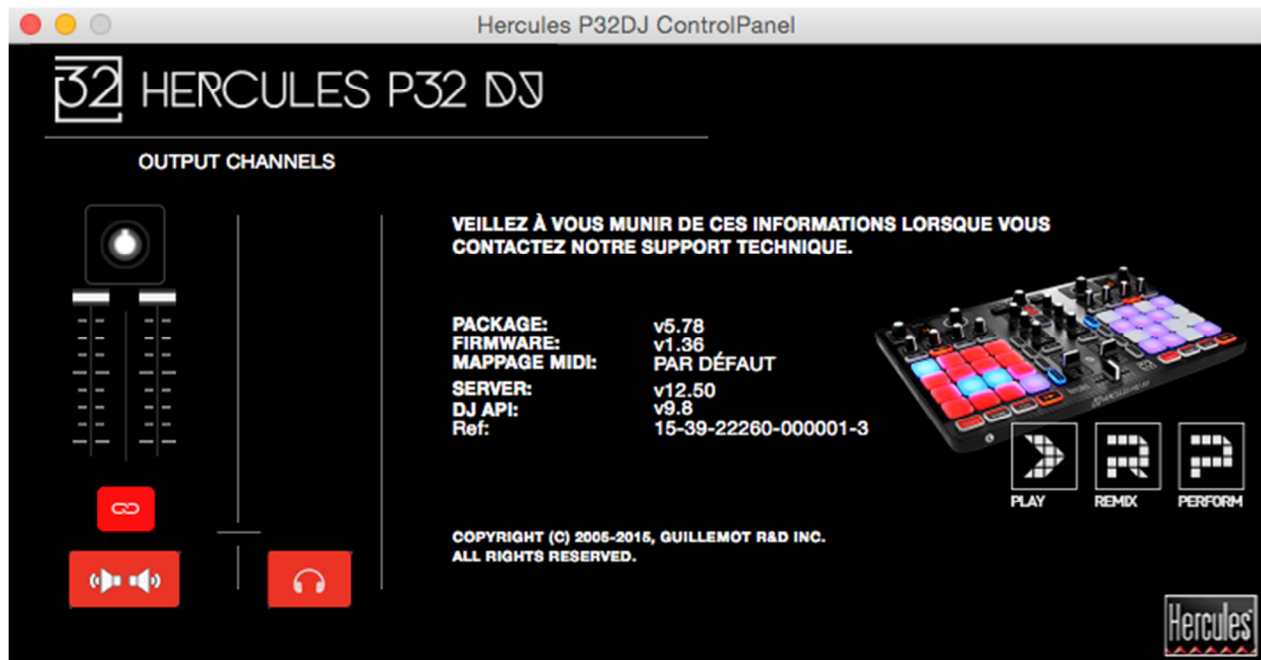
Le contrôleur sera également présente dans l'utilitaire **Configuration Audio/MIDI (Application > Utilitaire)**.



Sous **Fenêtre > Afficher le studio MIDI**, **Hercules P32DJ** devrait être présent.



Si par ailleurs vous procédez à l'installation du pilote **Hercules DJ Series** (disponible sur le site Support Technique), l'icône **DJ Console Control Panel** devrait également apparaître sur le bureau.



Grâce au panneau de configuration, vous aurez accès aux informations relatives au pilote présentement utilisé. Si vous avez à communiquer avec notre support technique, assurez-vous d'avoir cette information à portée de main.

