

Passwort zum Entsperren des Login-Schlüsselbundes

Das System erfordert ein Passwort, um den Login-Schlüsselbund zu öffnen.



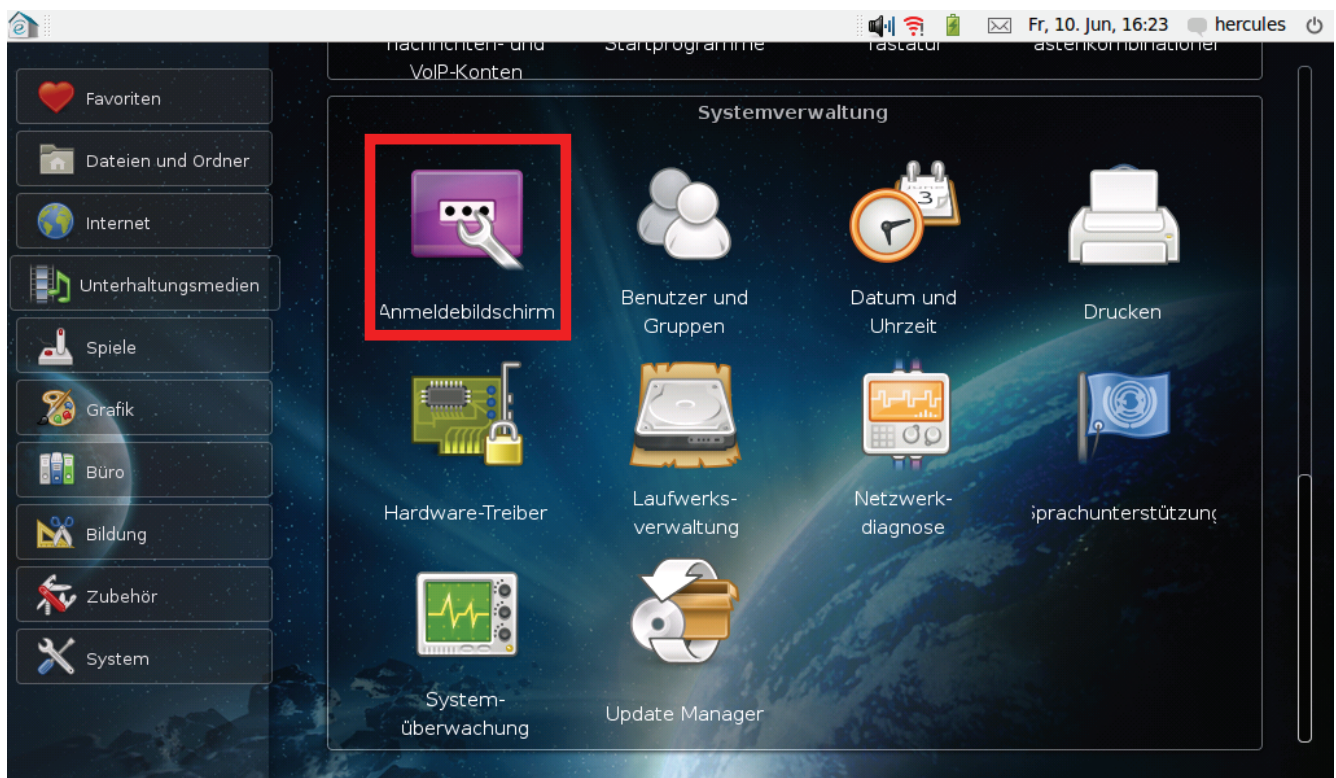
Lösung

Diese Nachricht wird angezeigt weil Sie den Login-Modus auf "automatisch" (es ist kein Passwort für den Zugriff auf Ihren eCAFÉ beim Start erforderlich) gestellt haben.

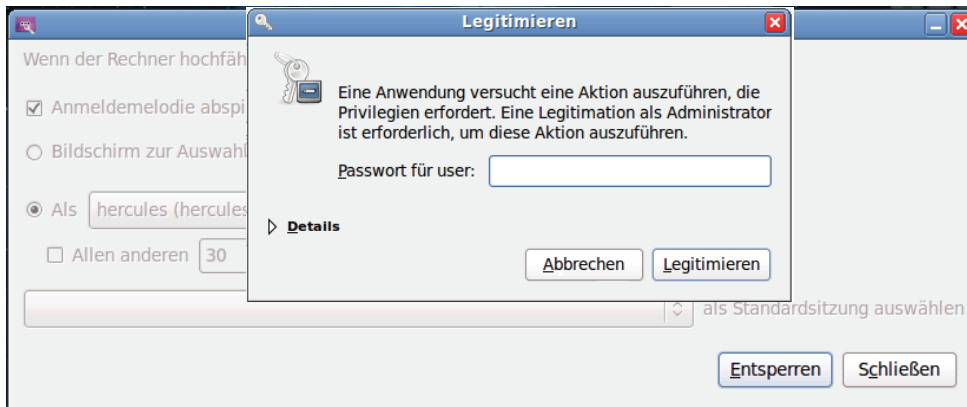
Das erforderliche Passwort zum Öffnen des Schlüsselbundes ist das Session-Passwort (in der Regel das Passwort, das Sie beim allerersten Start Ihres eCAFÉ angelegt haben).

Um in den "Standard" Login-Modus (d. h. es ist ein Passwort für den Zugriff auf Ihren eCAFÉ beim Start erforderlich) zurück zu schalten, fahren Sie bitte wie folgt fort:

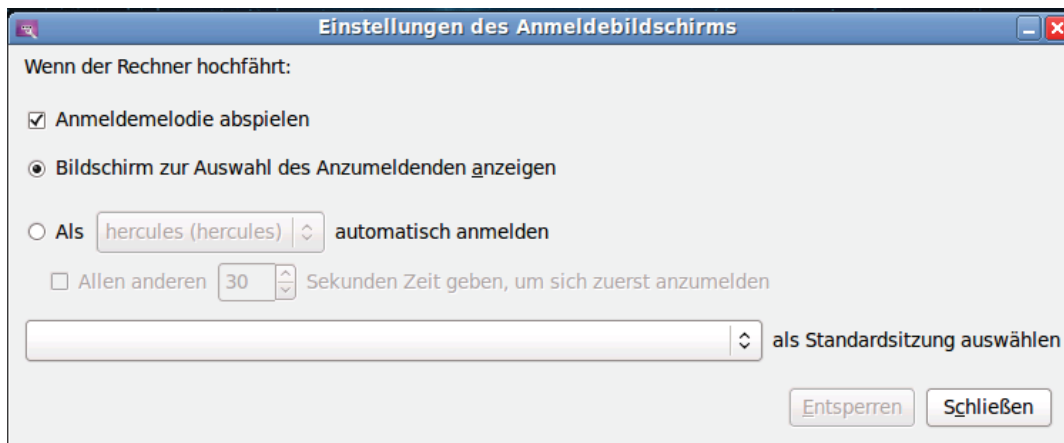
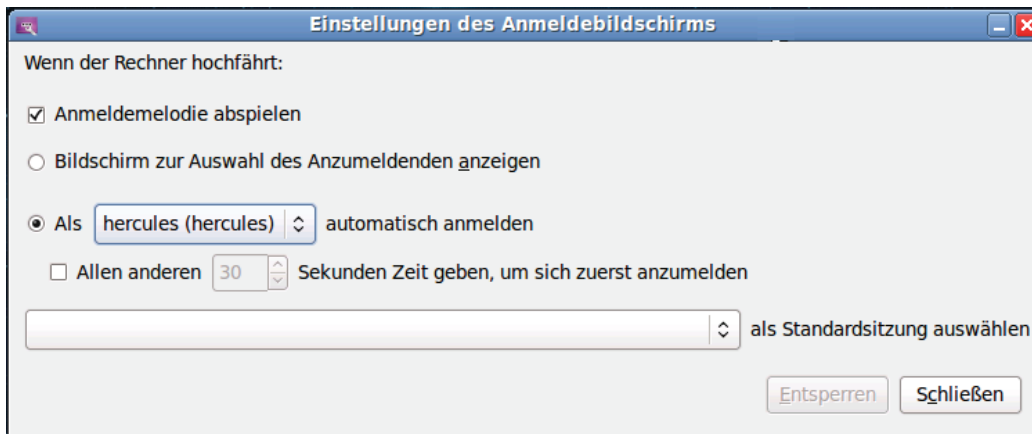
1. Gehen Sie in die the "System" Sektion und starten die "Anmeldebildschirm" Applikation.



2. Klicken Sie auf “Entsperren” und geben dann Ihr Passwort ein.



3. Schalten Sie die gewählte Einstellung von “Als ... automatisch anmelden” auf “Bildschirm zur Auswahl des Anzumeldenden anzeigen” um.



4. Klicken Sie dann auf “Schließen”, um die Änderung zu bestätigen.

Wenn Sie das nächste Mal Ihren eCAFÉ starten, werden Sie dazu aufgefordert Ihr Passwort einzugeben, um Zugriff auf Ihre Session zu bekommen.