

Come usare la mia webcam per comunicare via Windows Live™ Messenger o MSN Messenger

Le informazioni qui riportate sono applicabili alle seguenti webcam:

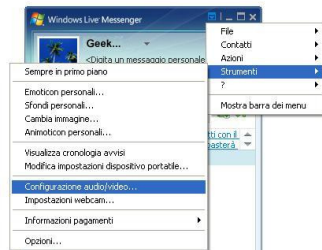
- [Blog Webcam](#)
- [Dualpix HD Webcam](#)
- [Webcam Deluxe](#)
- [Webcam Classic](#)

Nota: la configurazione del programma di messaggistica, descritta qui di seguito, deve essere effettuata unicamente al momento del primo utilizzo della tua webcam. Dopodiché, potrai videocomunicare direttamente.

Hercules raccomanda l'uso di **MSN Messenger versione 7.5** o successiva, installando gli ultimi aggiornamenti disponibili.

Per ragioni pratiche, la procedura descritta qui di seguito si riferisce a **Windows Live Messenger**, che avrai a tua disposizione qualora tu abbia scaricato l'ultimo aggiornamento di MSN Messenger.

Configurazione di Messenger



- Avvia **Windows Live Messenger**.
- Seleziona **Strumenti/Impostazioni Audio e Video...**
- Nella finestra che apparirà, clicca su **Avanti**.



- Seleziona il tipo di altoparlanti o di cuffie che intendi **utilizzare** (le casse collegate alla tua scheda audio o le tue cuffie con microfono, ad esempio) e regola il volume di ascolto.
- Clicca su **Avanti**.



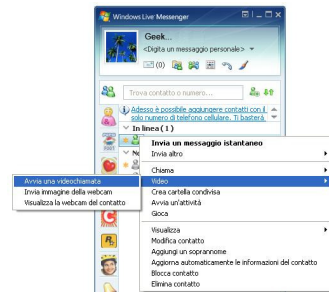
- Seleziona il microfono che intendi **utilizzare** (quello della webcam Hercules Dualpix HD oppure quello collegato alle tue cuffie, ad esempio).
- Clicca su **Avanti**.

Nota: se selezioni un microfono diverso da quello presente sulla tua webcam, le modifiche alle impostazioni del microfono effettuate tramite Zoom Controller non avranno alcun effetto.




- Dall'apposito elenco, seleziona Hercules Dualpix HD.
- Se lo desideri, clicca sul pulsante **Opzioni** per accedere alle impostazioni della tua Hercules Dualpix HD (luminosità, tonalità...). Una volta modificati i vari parametri, clicca su **Applica**, quindi su **OK**.
- Clicca su **Fine**.

Effettuare una videochiamata



- Nell'elenco dei tuoi contatti, fai clic col destro su un contatto.
- Seleziona **Video**, quindi **Inizia una videochiamata**.

 La videochiamata verso un contatto è possibile solo se questi accetta la tua chiamata e se anch'egli è dotato di una webcam.