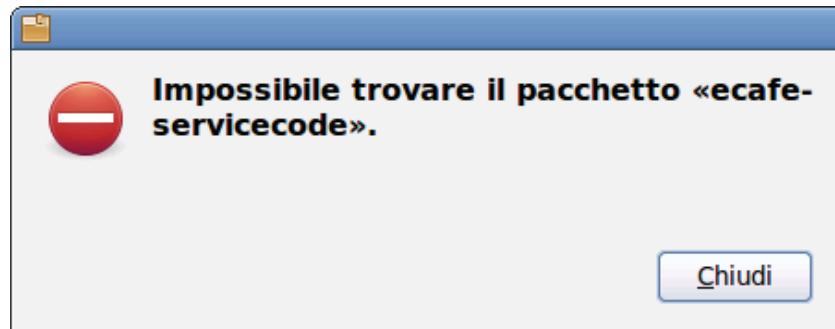


Impossibile trovare il pacchetto “e-cafe-servicecode”

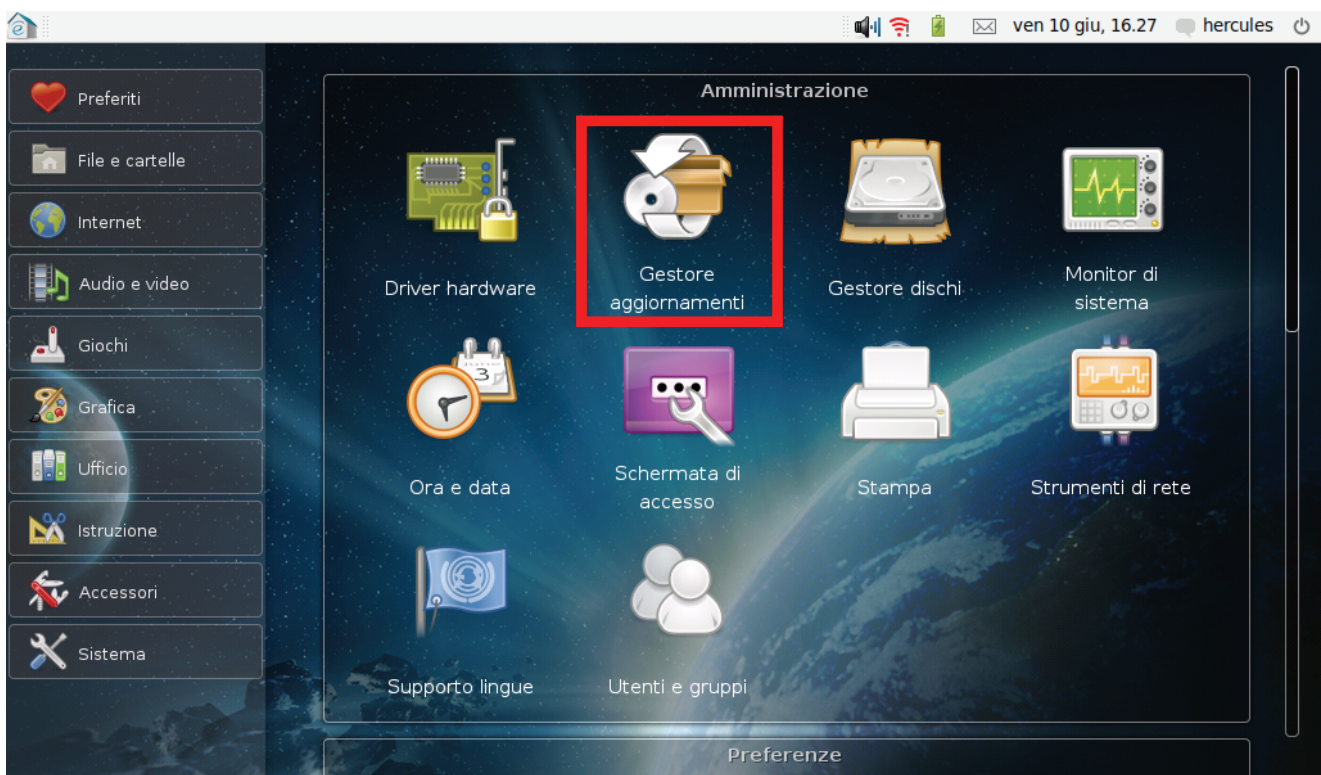
Quando gli utenti cliccano sul link del programma “Service Code” in eCAFÉ™ Slim HD / eCAFÉ™ EX HD, appare un messaggio di errore che informa sull'impossibilità di installare il software:



Soluzione

Aggiornare l'elenco dei programmi disponibili avviando l'applicazione “Gestore aggiornamenti” (nella sezione “Sistema”).

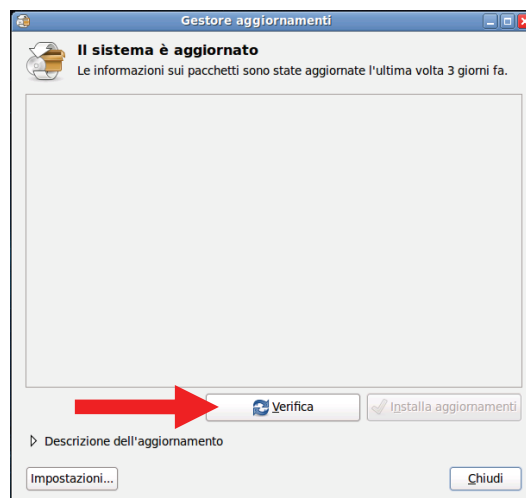
1. Avviare l'applicazione “Gestore aggiornamenti”.



2. Cliccare sul pulsante “Verifica” (nella finestra di dialogo per la verifica manuale degli aggiornamenti, oppure nella finestra principale del programma).



oppure



3. Chiudere il programma “Gestore aggiornamenti”.
4. Cliccare nuovamente sul link riportato nella pagina dedicata all’installazione del programma, al capitolo 3 – INSTALLAZIONE DEL PROGRAMMA “SERVICE CODE”.