

Via mijn webcam communiceren met Windows Live™ Messenger of MSN Messenger

Deze informatie is van toepassing op de volgende webcams:

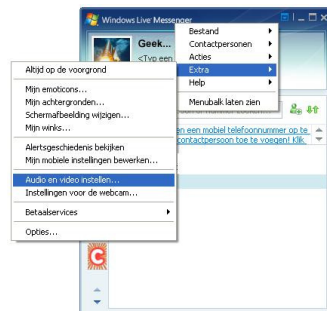
- Blog Webcam
- Dualpix HD Webcam
- Webcam Deluxe
- Webcam Classic

Opmerkingen: Configuratie van de messenger, zoals die verderop wordt beschreven, hoeft slechts één keer plaats te vinden, namelijk wanneer u het programma de eerste keer met de webcam gebruikt. Daarna kunt u rechtstreeks communiceren via video.

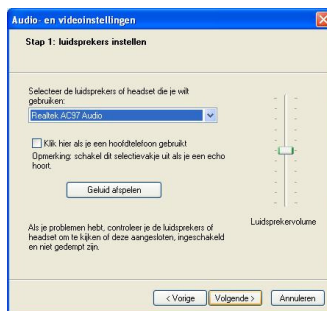
Door Hercules wordt het gebruik van **MSN Messenger versie 7.5** of hoger aanbevolen. Bovendien dient u hiervoor de meest recente updates te installeren.

De procedure die hieronder wordt beschreven is van toepassing op **Windows Live Messenger**, dat u hebt als u de meest recente update voor MSN Messenger hebt gedownload.

Messenger configureren



- Start **Windows Live Messenger**.
- Selecteer **Extra/Audio en video instellen...**
- Klik op **Volgende** in het venster dat verschijnt.



- Selecteer de luidsprekers of headset die je wilt gebruiken (bijvoorbeeld uw geluidskaart die is aangesloten op uw luidsprekers of op uw headset met microfoon) en pas het luidsprekervolume aan.
- Klik op **Volgende**.



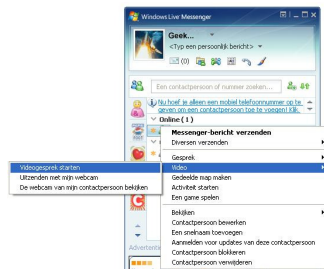
- Selecteer de microfoon die je wilt gebruiken (bijvoorbeeld de microfoon van de Hercules Dualpix HD-webcam of de microfoon van uw headset).
- Klik op **Volgende**.

Opmerking: Als u een andere microfoon selecteert dan de microfoon van de webcam, hebben de wijzigingen die u in Zoom Controller aanbrengt in de microfooninstellingen, geen effect.



- **Selecteer de Hercules Dualpix HD in de lijst.**
- Klik desgewenst op de knop **Opties** om de instellingen voor de Hercules Dualpix HD weer te geven (Helderheid, Tint...).
- Nadat u de instellingen hebt gewijzigd, klikt u op **Toepassen** en vervolgens op **OK**.
- Klik op **Voltoeien**.

Een videogesprek starten



- Klik in uw lijst met contactpersonen met de rechtermuisknop op een contactpersoon.
- Selecteer **Video** en vervolgens **Videogesprek starten**.



Een videogesprek is alleen mogelijk als uw contactpersoon ook een webcam heeft en het gesprek accepteert.