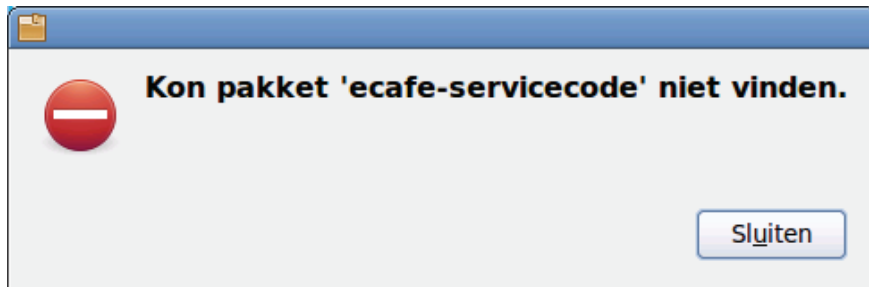


Kon pakket “e cafe-servicecode” niet vinden

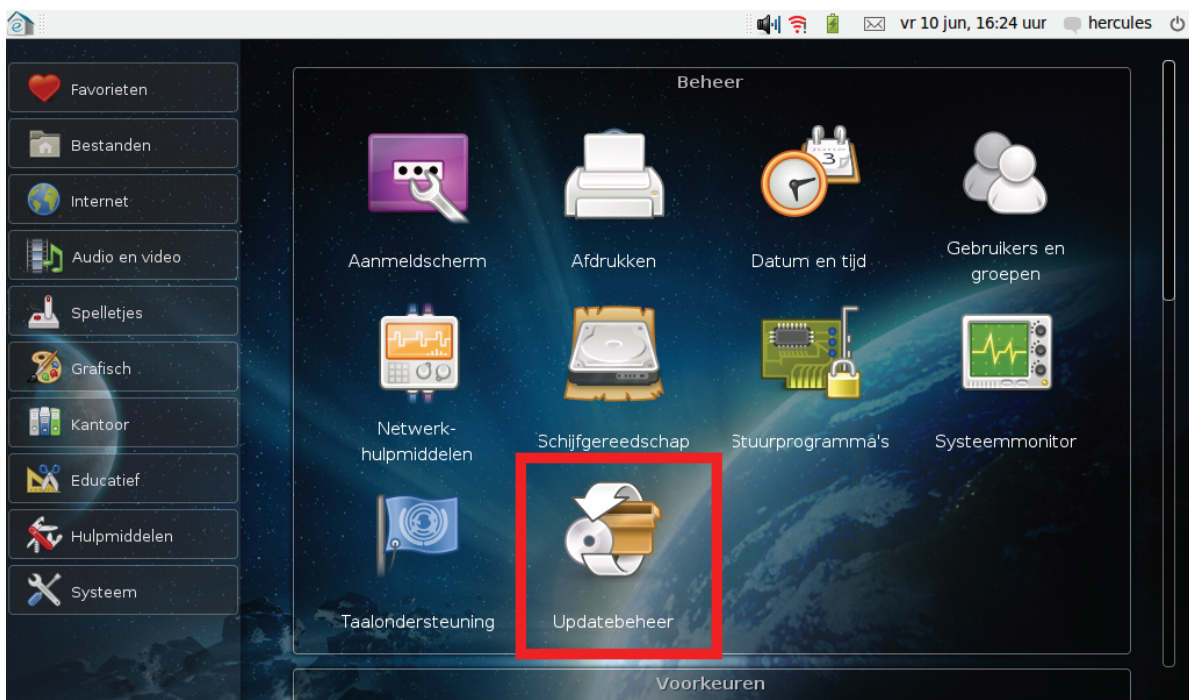
Als de gebruiker op de koppeling “Service Code’ toepassing” klikt op de eCAFÉ™ Slim HD / eCAFÉ™ EX HD, wordt er een foutmelding weergegeven dat de software niet geïnstalleerd kan worden:



Oplossing

Werk de lijst van beschikbare software bij door de toepassing “Updatebeheer” in de sectie “Systeem” te starten.

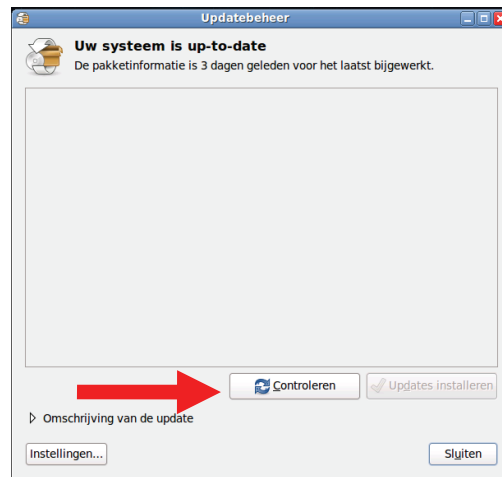
1. Start de toepassing “Updatebeheer”.



2. Klik op de knop “Controleren” in het dialoogvenster dat u vraagt of u zelf op updates wilt controleren of in het venster van de hoofdtoepassing.



of



3. Sluit de toepassing “Updatebeheer”.
4. Klik nogmaals op de koppeling op de installatiepagina van de toepassing, in sectie 3 – DE TOEPASSING “SERVICE CODE” INSTALLEREN.